

## Hovedpunkter

- Høy ordreinngang og stigende ordreservert
- Godt resultat
- RWS solgt til fire nye land

## Highlights

- Strong influx of new orders and rising backlog of orders
- Strong performance
- RWS sold to four new countries

## Nøkkeltall / Key figures

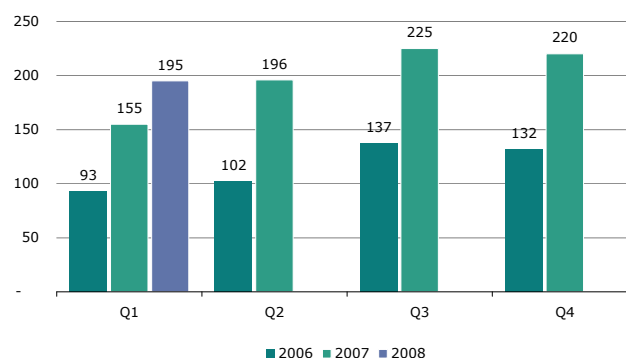
MNOK	2008	1.1 - 31.3. 2007	2007 <sup>a)</sup>
Driftsinntekter / Op. Revenues	2 353	1 853	8 306
EBITA	195	155	796
EBITA margin (%)	8,3	8,4	9,6
Ordreinngang / New orders	3 954	2 754	14 338
EPS (NOK) før engangsposter /			
EPS (NOK) ex. non-recurring items	4,17	2,94	16,17

a) Før engangsposter /  
Ex. non-recurring items

MNOK	31.3. 2008	31.3. 2007	31.12. 2007
Egenkap.andel / Equity ratio (%)	29,8	23,6	29,9
Netto rentebærende gjeld/ Net interest-bearing debt	(49)	734	(242)
Gjeldsgrad (%) / Gearing ratio (%)	(1,7)	40,7	(8,8)
Ordreservert / Order backlog	14 247	7 521	12 646
Ant. ansatte / No. of employees	4 396	3 826	4 205

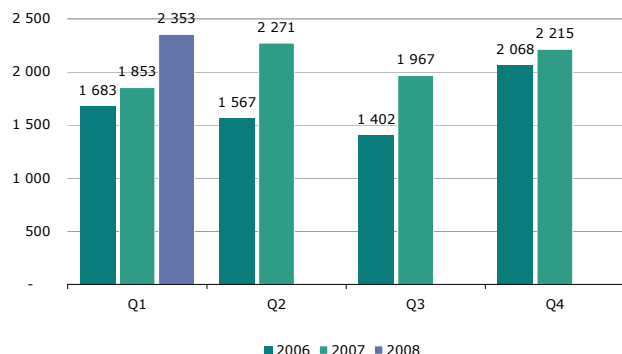
## Driftsresultat / EBITA

MNOK  
Pr. kvartal før engangsposter / By quarter, excluding non-recurring items



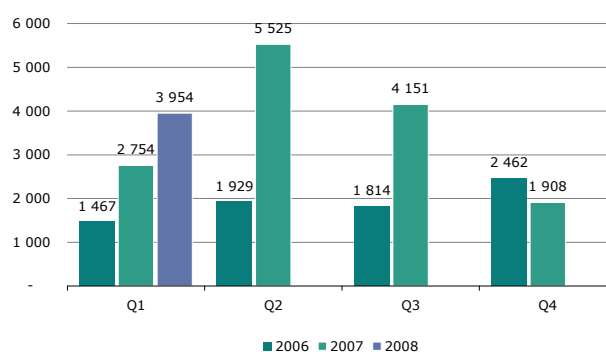
## Driftsinntekter / Operating revenues

MNOK  
Pr. kvartal før engangsposter / By quarter, excluding non-recurring items



## Ordreinngang / New orders

MNOK  
Pr. kvartal før engangsposter / By quarter, excluding non-recurring items



## Hovedforhold

Konsernet økte både driftsinntekter og driftsresultat (EBITA) i 1. kvartal sammenliknet med året før. Økningen kommer fra begge forretningsområder.

Ordreinngangen har vært god og både Kongsberg Maritime og Kongsberg Defence & Aerospace kan vise til stigende ordreserverer.

Resultat pr. aksje ble 4,17 kroner (2,94 kroner)

## Konsern

### Resultat

Driftsinntektene i 1. kvartal endte på 2 353 mill. kroner (opp 27 %). Driftsresultatet (EBITA) økte med 40 mill. kroner til 195 mill. kroner sammenliknet med tilsvarende kvartal i 2007. EBITA-margin for kvartalet ble 8,3 % (8,4 %).

Netto finansposter ble -2 mill. kroner (-18 mill. kroner) i kvartalet, og resultat før skatt ble 181 mill. kroner (128 mill. kroner).

Resultatutviklingen er ytterligere kommentert under de enkelte forretningsområdene.

### Balanse

Totalkapitalen i konsernet utgjorde 9 495 mill. kroner mot 9 214 mill. kroner pr. 31.12.07. Egenkapitalen var 2 830 mill. kroner, eller 29,8 %, mot 2 758 mill. kroner (29,9 %) ved årsskiftet. Hovedårsaken til endringen i egenkapitalen fra årsskiftet er periodens resultat. Konsernet hadde en negativ kontantstrøm på 193 mill. kroner i 1. kvartal. Kontantstrøm fra drift endte på 54 mill. kroner, og består av driftsresultat EBITDA med 237 mill. kroner, og redusert med økt arbeidskapital med 183 mill. kroner. Utbetalinger i forbindelse med investeringsaktiviteter utgjør 249 mill. kroner, og består i det vesentligste av kjøpet av GlobalSim inc., og investeringer i bygg knyttet til den nye komposittfabrikken.

### Ordreinngang og ordreservere

Ordreinngangen i 1. kvartal endte på 3 954 mill. kroner (2 754 mill. kroner). Ordreserveren pr. 31.3.08 var 14 247 mill. kroner (12 646 mill. kroner pr. 31.12.07) noe som tilsvarer en økning på 1 601 mill. kroner i løpet av kvartalet. Kongsberg Maritime har økt sin ordreservere med 854 mill. kroner (16,0 %), mens Kongsberg Defence & Aerospace har en økning på 689 mill. kroner (9,5 %) i samme periode.

### Personalforhold

Kongsberg Gruppen hadde 4 396 ansatte pr. 31.3.2008. Dette tilsvarer en netto økning på 191 personer i løpet av 1. kvartal. Ved utgangen av kvartalet var det ansatt 2 690 personer i Kongsberg Maritime og 1 634 personer i Kongsberg Defence & Aerospace.

## General overview

The Group increased its year-on-year Q1 operating revenues, EBITA and operating margin. Both business areas reported growth.

New orders were good and both Kongsberg Maritime and Kongsberg Defence & Aerospace had expanding order backlogs.

Earnings per share came to NOK 4.17 NOK (NOK 2.94)

## Group

### Income statement

Revenues in Q1 ended at MNOK 2 353 (up 27 per cent) The operating profit (EBITA) climbed by MNOK 40 to MNOK 195, compared with the corresponding quarter of 2007. The EBITA margin for the quarter came to 8.3 per cent (8.4 per cent).

Net financial items came to MNOK -2 (MNOK -18) in Q1, and earnings before tax were MNOK 181 (MNOK 128).

Performance trends are discussed in more detail under the sections on the individual business areas.

### Balance sheet

Total corporate assets aggregated MNOK 9 495, compared with MNOK 9 214 at 31 December 2007. Equity totalled MNOK 2 830, or 29.8 per cent, compared with MNOK 2 758 (29.9 per cent) at year end. The change in equity since year end is mainly due to the performance during the reporting period.

The Group posted a negative cash flow of MNOK 193 in Q1. The net cash flow provided by operations came to MNOK 54, consisting of an EBITDA of MNOK 237 and reduced with the increase in working capital of MNOK 183. Payments related to investing activities was MNOK 249, consisting mainly of the acquisition of GlobalSim Inc., and investments in buildings related to the new composite plant.

### New orders and backlog of orders

New orders aggregated MNOK 3 954 (MNOK 2 754) in Q1. The backlog of orders at 31 March totalled MNOK 14 247 (MNOK 12 646 at 31 December 2007), marking an increase of MNOK 1 601 during the quarter. Kongsberg Maritime's backlog of orders increased by MNOK 854 (16.0 per cent), while Kongsberg Defence & Aerospace saw an increase of MNOK 689 (9.5 per cent) during the same period.

### Human resources

KONGSBERG had 4 396 employees at 31 March 2008. This corresponds to a net increase of 191 individuals in Q1. At the end of the quarter, Kongsberg Maritime had 2 690 employees, while Kongsberg Defence & Aerospace had a workforce of 1 634.

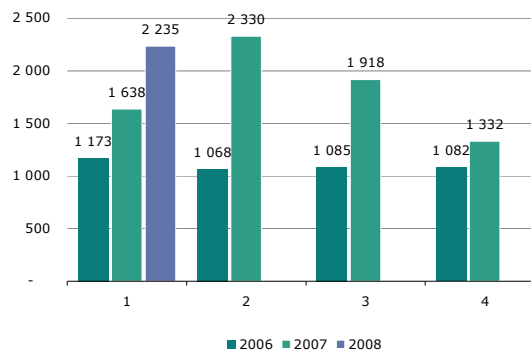
## Kongsberg Maritime

### Nøkkeltall / Key figures

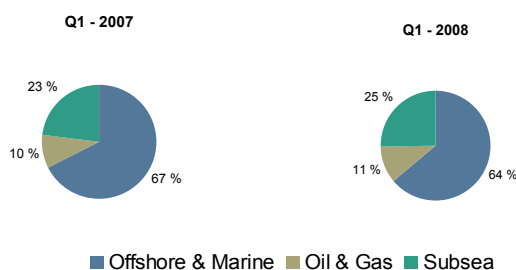
MNOK	2008	1.1 - 31.3. 2007	2007 <sup>a)</sup>
Driftsinnt. / Op. Revenues	1 383	1 027	4 850
EBITA	145	111	506
EBITA margin (%)	10,5	10,8	10,4
Ordreinnngang / New orders	2 235	1 638	7 218
a) Før engangsposter / Ex. non-recurring items			
MNOK	31.3. 2008	31.3. 2007	31.12. 2007
Ordreserver / Order backlog	6 187	3 687	5 333

### Ordreinnngang / New orders

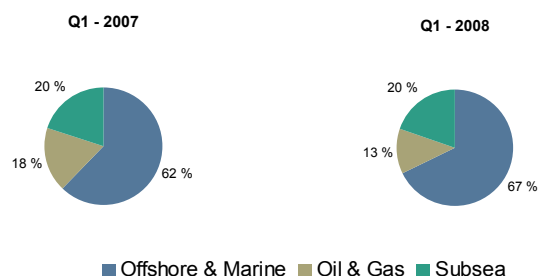
MNOK  
Pr. kvartal / By quarter



### Driftsinntekter / Operating revenues



### Ordreinnngang / New orders



### Resultat

Forretningsområdet hadde i 1. kvartal driftsinntekter på 1 383 mill. kroner, opp 34,7 %, og et driftsresultat (EBITA) på 145 mill. kroner (111 mill. kroner). EBITA-marginen ble 10,5 % (10,8 %).

### Marked og ordreinnngang

De sterke markedsposisjonene opprettholdes i et aktivt marked, og ordreinnngangen i 1. kvartal 2008 endte på 2 235 mill. kroner, opp 36,4 % fra samme kvartal i 2007.

Ordreserveren pr. 31.3.08 var på 6 187 mill. kroner (5 333 mill. kroner pr. 31.12.07) noe som tilsvarer en økning på 854 mill. kroner i kvartalet.

De to første riggene, kontrahert i den såkalte "rigg-boomen", ble overlevert fra verft til sluttkunde i 1. kvartal. Kongsberg Maritime har til nå levert utstyr til ca. 15 % av riggene forretningsområdet har fått ordre på. Forretningsområdet har ved utgangen av 1. kvartal riggordre for i overkant av 2 milliarder kroner i ordreserveren. Disse skal leveres i løpet av årene 2008 – 2011.

Forretningsområdet har høy leveransetakt innen alle områder. Aktiviteten innen subsea har økt og markedet for handelsskip holder seg fortsatt på et høyt nivå.

### Oppkjøp

Kongsberg Maritime AS inngikk og sluttførte i februar 2008 en avtale om å kjøpe det amerikanske selskapet GlobalSim Inc. Oppkjøpet vil styrke forretningsområdets aktivitet innen treningssimulatorer for maritime- og offshoreanvendelser, som er markeder i vekst. GlobalSim Inc. har bred erfaring innenfor simulering. Hovedproduktet er kranosimulatorer for optimalisering av kranoperasjoner og trening av kranoperatører.

Kjøpet av Hydroid LLC i USA er avhengig av de amerikanske myndighetenes godkjenning. Denne behandlingen er ikke sluttført.

### Performance

The business area (BA) posted Q1 operating revenues of MNOK 1 383, up 34.7 per cent, and an EBITA of MNOK 145 (MNOK 111). The EBITA margin was 10.5 per cent (10.8 per cent).

### Markets and orders

The BA defended its strong positions in an active market, and new orders aggregated MNOK 2 235 in Q1 2008, up 36.4 per cent year-on-year.

The backlog of orders at 31 March 2008 was valued at MNOK 6 187 (MNOK 5 333 at year end 2007), which translates into an increase of MNOK 854 during the quarter.

The first two rigs ordered during the so-called 'rig boom' were delivered from the shipyard to the end user in Q1. Thus far, Kongsberg Maritime has supplied equipment to about 15 per cent of the rigs for which the business area has received orders. At end-quarter, the business area had booked orders from this market for some NOK 2 billion. The vessels are scheduled for delivery from 2008 to 2011.

The BA has a high delivery rate in all segments. Activities have expanded further in the subsea segment and the market for commercial vessels remains at a high level.

### Acquisitions

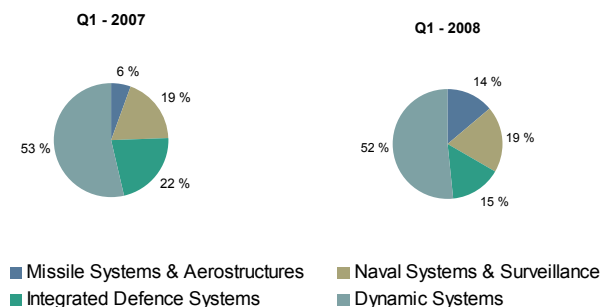
Kongsberg Maritime AS signed and closed a contract for the acquisition of the simulator company GlobalSim Inc. of the US in February 2008. The acquisition will reinforce the business area's operations aimed at training simulators for maritime and offshore applications, which are markets in continuous growth. GlobalSim Inc. has comprehensive experience in the field of simulation. The company's main products are crane simulators to optimise crane operations and train crane operators. The acquisition of Hydroid LLC in the US hinges on the approval of the US authorities. This process has not yet been concluded.

## Kongsberg Defence & Aerospace

### Nøkkeltall / Key figures

MNOK	2008	1.1 - 31.3. 2007	2007 <sup>a)</sup>
Driftsinnt. / Op. Revenues	927	793	3 338
EBITA	47	43	273
EBITA margin (%)	5,1	5,4	8,2
Ordreinnngang / New orders	1 616	1 052	7 085
a) Før engangsposter / Ex. non-recurring items			
MNOK	31.3. 2008	31.3. 2007	31.12. 2007
Ordrereserve / Order backlog	7 921	3 733	7 232

### Driftsinntekter / Operating revenues



### Resultat

Forretningsområdet hadde i 1. kvartal driftsinntekter på 927 mill. kroner (opp 16,9 %) og et driftsresultat (EBITA) på 47 mill. kroner (43 mill. kroner). EBITA-marginen ble 5,1 % (5,4 %).

### Marked og ordreinnngang

Ordreinnngangen i 1. kvartal endte på 1 616 mill. kroner, opp 53,6 % fra 1. kvartal 2007. Kongsberg Defence & Aerospace hadde en ordrereserve pr. 31.3.08 på 7 921 mill. kroner (7 232 pr. 31.12.07) noe som tilsvarer en økning på 689 mill. kroner i kvartalet.

Fire nye land har signert kontrakter på våpenstyringssystemet Protector RWS i løpet av kvartalet. Disse er Nederland, Luxembourg, Tsjekkia og Portugal. Til nå har 11 land valgt systemet. Det er fortsatt store muligheter i dette markedet, både hos eksisterende og nye kunder.

Kongsberg Defence & Aerospace fikk i slutten av 1. kvartal en ordre på Penguin-missiler fra Tyrkia verdt 210 mill. kroner. Kontrakten er et resultat av en opsjon som lå i den første kontrakten med Tyrkia fra 1999. Leveransene vil skje over en tre års periode.

Forretningsområdets ordrereserve har generelt tilfredsstillende marginer, men NSM-kontrakten har noe lavere margin fordi Forsvaret har dekket utviklingskostnadene.

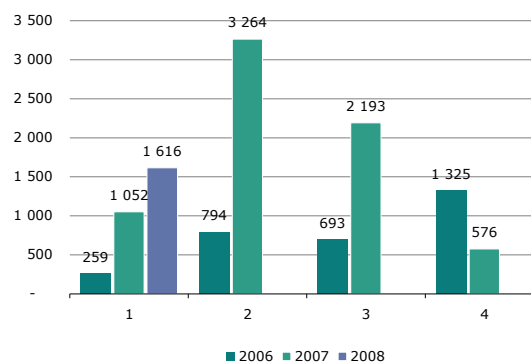
Forsvarsmarkedet er preget av få og store kontrakter. Ordreinnngangen vil svinge som følge av dette.

### Aktuelle forhold

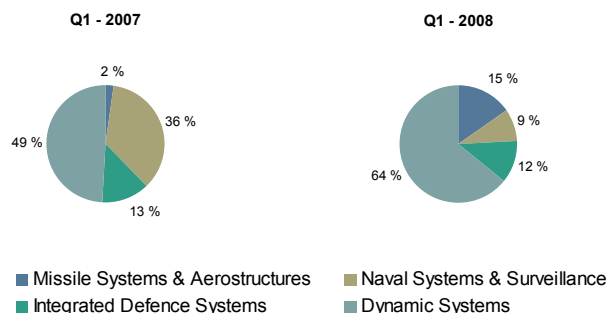
KONGSBERG bygger for tiden opp kapasiteten i USA for å kunne levere våpenstyringssystemer til det amerikanske CROWS-programmet. Utbyggingen går etter planen og de nye produksjonslinjene forventes å være fullt produktive i løpet av høsten 2008. KONGSBERG vil ved utgangen av året ha doblet kapasiteten for leveranser av våpenstyringssystemer i forhold til utgangen av 2007.

### Ordreinnngang / New orders

MNOK  
Pr. kvartal / By quarter



### Ordreinnngang / New orders



### Performance

The business area had Q1 operating revenues of MNOK 927 (up 16.9 per cent) and an EBITA of MNOK 47 (MNOK 43). The EBITA margin was 5.1 per cent (5.4 per cent).

### Markets and orders

Sales orders in Q1 came to MNOK 1 616, up 53.6 per cent from Q1 2007. Kongsberg Defence & Aerospace had a backlog of orders at 31 March 2008 of MNOK 7 921 (MNOK 7 232 at 31 December 2007), which corresponds to an increase of MNOK 689 during the quarter.

Four new countries signed contracts for the Protector Remote Weapon System (RWS) during the quarter. These are: The Netherlands, Luxembourg, the Czech Republic and Portugal. Eleven countries have chosen the KONGSBERG system thus far. There are still major opportunities on this market with a view to existing as well as new customers.

In late Q1, Kongsberg Defence & Aerospace received an order for Penguin missiles from Turkey worth MNOK 210. The contract is a result of an option embodied in the first contract with Turkey from 1999. Deliveries will take place over a three-year period.

The BA's order backlog generally includes satisfactory margins, but the NSM contract has a somewhat lower margin since the Armed Forces covered product development costs.

The defence market is characterised by few and large-scale contracts. Consequently, sales orders and profits fluctuate.

### Updates

KONGSBERG is currently building up its capacity in the US to be able to supply weapon control systems to the American CROWS programme. The development project is on schedule and the new production lines are expected to be fully operative by autumn 2008. By year end, KONGSBERG will have doubled its capacity for the delivery of weapon control systems relative to the end of 2007.

#### Øvrig

Øvrig virksomhet består i det vesentlige av konsernekstern eiendomsvirksomhet og konsernkostnader som ikke er henført til forretningsområdene.

#### Other

Other activities consist largely of external property operations and Group expenses not assigned to the business areas.

#### Utsiktene for 2008

Det er fortsatt høy aktivitet i Kongsberg Maritimes markeder. Satsingen mot offshore-markedet fortsetter i 2008. I markedet for handelsskip har verftene høy kapasitetsutnyttelse og leveringstiden for nye skip er som følge av dette lang. Det forventes noe lavere kontraheringstakt ved verftene inneværende år. KONGSBERG opplever en økning innen ettersalg og kundestøtte.

Kongsberg Defence & Aerospace forventer høy ordreinngang og aktivitet i 2008. Satsingen innen avanserte komposittkomponenter til flyindustrien fortsetter og det pågår en betydelig markedsbearbeiding for salg og videreutvikling av missiler. Den gode ordreinngangen i markedet for våpenstyringssystemer forventes å fortsette. Det er betydelige nye muligheter i dette markedet, både hos eksisterende og nye kunder.

Vedvarende svak dollarkurs kan bli en utfordring på lengre sikt. Det igangsettes løpende tiltak for å redusere konsernets valutaeksposering. Ut over at alle inngåtte kontrakter er sikret, sikres deler av forventet ordreinngang. Pr. 31.3.08 er 1 080 mill. kroner av forventet ordreinngang for 2008 og 2009 i USD sikret.

Driftsinntekter og resultat før engangsposter forventes å bli bedre i 2008 enn i 2007. Det forventes god ordreinngang og den store ordreserven gir godt grunnlag for fortsatt vekst.

#### Outlook for 2008

Kongsberg Maritime's markets remain buoyant. Efforts aimed at the offshore market are continuing in 2008. In the market for merchant vessels, shipyards are experiencing high capacity utilisation and, as a result, delivery times for new vessels are long. The pace of contracting new vessels at the shipyards is expected to slow down somewhat this year. KONGSBERG is experiencing an increase in after sales and customer support.

Kongsberg Defence & Aerospace expects a strong influx of new orders and high level of activity once again in 2008. The focus on advanced composite components for the aviation industry continues, and significant marketing efforts are being made to prepare the ground for sales and the further development of missiles. The strong order situation in the market for weapon control systems is expected to continue. There are ample new opportunities on this market with a view to existing as well as new customers.

A persistently low USD exchange rate may present a challenge in the long term. Initiatives are introduced on an ongoing basis to reduce the Group's currency exposure. In addition to hedging all signed contracts, the Group hedges parts of estimated new orders. At 31 March 2008, the Group had hedges related to estimated new orders for 2008 and 2009 in USD equivalent to MNOK 1 080.

Operating revenues and the profit before non-recurring items are expected to be better in 2008 than in 2007. A strong influx of new orders, combined with the large backlog of orders, is expected to offer a good platform for continued growth.

Kongsberg, 24. april 2008

Styret for Kongsberg Gruppen ASA

Kongsberg, 24 April 2008

The Board of Directors for Kongsberg Gruppen ASA

Resultat / Income statement

MNOK	Note	2008	1.1 - 31.3. 2007	2007
Driftsinntekter / Operating revenues	2	2 353	1 853	8 306
Gevinst ved salg av eiendom <sup>a)</sup> / Gain on disposal of property <sup>a)</sup>		-	-	253
<b>Sum inntekter /</b>		<b>2 353</b>	<b>1 853</b>	<b>8 559</b>
Driftskostnader / Operating expenses		(2 116)	(1 654)	(7 340)
Engangseffekt knyttet til oppgjør av pensjonsordning <sup>a)</sup> / Non-rec. effect of settlement of the pension scheme <sup>a)</sup>		-	-	341
<b>EBITDA <sup>1</sup></b>		<b>237</b>	<b>199</b>	<b>1 560</b>
Avskrivninger / Depreciation		(42)	(44)	(170)
<b>Driftsresultat (EBITA) /</b>		<b>195</b>	<b>155</b>	<b>1 390</b>
Amortiseringer / Amortisation		(12)	(9)	(44)
<b>EBIT <sup>2</sup></b>		<b>183</b>	<b>146</b>	<b>1 346</b>
Netto finansposter / Net financial items		(2)	(18)	(67)
<b>Resultat før skatt /</b>		<b>181</b>	<b>128</b>	<b>1 279</b>
Skattekostnad / Income tax expense		(55)	(39)	(293)
<b>Periodens resultat /</b>		<b>126</b>	<b>89</b>	<b>986</b>
<b>Profit for the period</b>		<b>126</b>	<b>89</b>	<b>986</b>
<b>Hvorav / attributable to:</b>				
Majoritetsinteresser / Equity holders of the parent		125	88	981
Minoritetsinteresser / Minority interests		1	1	5
Resultat pr. aksje / Earnings per share (NOK)		4,17	2,94	32,71
Resultat pr. aksje, utvannet / Earnings per share, diluted (NOK)		4,17	2,94	32,71
Resultat pr. aksje for engangsposter / Earnings per share excluding non-recurring items		4,17	2,94	16,17
<b>Driftsresultat (EBITA) for engangsposter</b>		<b>195</b>	<b>155</b>	<b>796</b>
<b>Operating profit (EBITA) excluding non-recurring items</b>		<b>195</b>	<b>155</b>	<b>796</b>

a) Postene er definert som engangsposter /  
The items are defined as non-recurring

- 1) Resultat for finansposter, skatt, avskrivninger og amortiseringer/  
Earnings before interest, tax, depreciation and amortisation (EBITDA)  
2) Resultat for finansposter og skatt/  
Earnings before interest and tax (EBIT)

Balanse / Balance sheet

MNOK	Note	31.3. 2008	31.3. 2007	31.12. 2007
Eiendom, anlegg og utstyr Property, plant and equipment		1 291	1 071	1 206
Immaterielle eiendeler/ Intangible assets	5, 6	1 843	1 709	1 761
Andre langsiktige eiendeler/ Other non-current assets		468	399	508
<b>Sum anleggsmidler/</b>		<b>3 602</b>	<b>3 179</b>	<b>3 475</b>
<b>Total non-current assets</b>		<b>3 602</b>	<b>3 179</b>	<b>3 475</b>
Omløpsmidler/ Current assets		5 139	4 119	4 792
Betalingsmidler/ Cash and short-term deposits		754	335	947
<b>Sum omløpsmidler/</b>		<b>5 893</b>	<b>4 454</b>	<b>5 739</b>
<b>Total current assets</b>		<b>5 893</b>	<b>4 454</b>	<b>5 739</b>
<b>Sum eiendeler/</b>		<b>9 495</b>	<b>7 633</b>	<b>9 214</b>
<b>Total assets</b>		<b>9 495</b>	<b>7 633</b>	<b>9 214</b>
Innskutt egenkapital/ Paid-in equity		982	982	982
Opptjent egenkapital/ Retained earnings		1 837	809	1 765
Minoritetsinteresser/ Minority interests		11	11	11
<b>Sum egenkapital/</b>		<b>2 830</b>	<b>1 802</b>	<b>2 758</b>
<b>Total equity</b>	1	<b>2 830</b>	<b>1 802</b>	<b>2 758</b>
Langsiktig rentebærende lån/ Long-term interest-bearing debt		705	1 069	705
Andre langsiktige forpliktelser og avsetninger/ Other non-current liabilities and provisions		1 503	1 460	1 437
<b>Sum langsiktige forpliktelser og avsetninger/</b>		<b>2 208</b>	<b>2 529</b>	<b>2 142</b>
<b>Total non-current liabilities and provisions</b>		<b>2 208</b>	<b>2 529</b>	<b>2 142</b>
Forskudd fra kunder/ Prepayments from customers		1 920	1 530	1 938
Andre kortsiktige forpliktelser og avsetninger/ Other current liabilities and provisions		2 537	1 772	2 376
<b>Sum kortsiktige forpliktelser og avsetninger/</b>		<b>4 457</b>	<b>3 302</b>	<b>4 314</b>
<b>Total current liabilities and provisions</b>		<b>4 457</b>	<b>3 302</b>	<b>4 314</b>
<b>Sum egenkapital, forpliktelser og avsetninger/</b>		<b>9 495</b>	<b>7 633</b>	<b>9 214</b>
<b>Total equity, liabilities and provisions</b>		<b>9 495</b>	<b>7 633</b>	<b>9 214</b>
Egenkapitalandel (%)/ Equity ratio (%)		29,8	23,6	29,9
Netto rentebærende gjeld/ Net interest-bearing liabilities		(49)	734	(242)
Gjeldsgrad (%)/ Gearing ratio (%)		(1,7)	40,7	(8,8)

**Kontantstrøm / Cash flow**

MNOK	1.1 - 31.3.		2007
	2008	2007	
Driftsresultat før avskrivninger, amortiseringer og engangsposter / Earnings before tax, depr., amortisation and non-recurring items	237	199	966
Endring i forskudd fra kunder / Change in prepayment from customers	(18)	33	441
Endring i andre driftsrelaterede poster / Change in other operating related items	(165)	(319)	(392)
<b>Netto kontantstrøm fra driftsaktiviteter / Net cash flow from operating activities</b>	<b>54</b>	<b>(87)</b>	<b>1 015</b>
Kjøp av eiendom, anlegg og utstyr / Acquisition of property, plant and equipment	(128)	(49)	(432)
Innbetaling ved salg av eiendomsaksjer / Proceeds from sale of property shares	-	-	571
Kjøp av datterselskaper og minoritet / Acquisition of subsidiaries and minority	(102)	(266)	(281)
Utbetaling ved utlån og kjøp av aksjer / Net payment of loans and acquisition of shares	-	(10)	(134)
Andre investeringsaktiviteter / Other investing activities	(19)	-	(62)
<b>Netto kontantstrøm fra investeringsaktiviteter / Net cash flow from investing activities</b>	<b>(249)</b>	<b>(325)</b>	<b>(338)</b>
Opptak av lån / New loans raised	-	64	-
Nedbetaling av lån / Repayment of loans	-	-	(300)
Netto mottatte (betalte) renter / Net interest received (paid)	2	(14)	(54)
Netto utbetaling av kjøp/salg av egne aksjer / Net payments for the purchase/sale of treasury shares	-	(14)	(12)
Utbytte betalt til majoritetsinteressenter / Dividends paid to equity holders of the parent	-	-	(75)
<b>Netto kontantstrøm fra finansieringsaktiviteter / Net cash flow used in financing activities</b>	<b>2</b>	<b>36</b>	<b>(441)</b>
<b>Netto endring betalingsmidler / Net change in cash and short-term deposits</b>	<b>(193)</b>	<b>(376)</b>	<b>236</b>
Betalingsmidler 1.1. / Cash and short-term deposits 1 Jan.	947	711	711
<b>Betalingsmidler UB / Cash and short-term deposits, closing balance</b>	<b>754</b>	<b>335</b>	<b>947</b>

**Oppstilling over innregnede inntekter og kostnader / Statement of Recognised Income and Expenses (SORIE)**

MNOK	1.1 - 31.3.		2007
	2008	2007	
Periodens resultat / Profit for the period	126	89	986
Endring i virkelig verdi fin. instr. og sikringsinstr. ved kontantstrømsikring/ Change, fair value of financial instr. and hedge instr. for cash flow hedges	-	-	-
- Endring, kontantstrømsikringer/ rentebytteavtaler - Change, cash flow hedges/ int. rate swap agreements	29	64	283
- Endring, rentebytteavtaler/ - Change, int. rate swap agreements	-	-	-
- Endring, tilgjengelig for salg inv./ - Change, available-for-sale inv.	(43)	5	(25)
Estimatavvik pensjoner/ Actuarial gains/losses pensions	-	-	26
Omrøgningsdifferanser, valuta/ Translation differences, foreign currency	(31)	(8)	(29)
Skatt på poster innregnet direkte mot egenkapitalen	(8)	(18)	(87)
<b>Sum innregnede inntekter og kostnader for perioden / Total recognised income and expenses for the period</b>	<b>73</b>	<b>132</b>	<b>1 155</b>

**Noter til delårsregnskapet / Notes to the interim report**

**Note 1 – Egenkapital / Equity**

MNOK	31.3.	31.3.	31.12.
	2008	2007	2007
Egenkapital IB			
Equity opening balance	2 758	1 684	1 684
Sum innregnet inntekter og kostnader for perioden/ Total recognised income and expense for the period	73	132	1 155
Utbytte/ Dividends	-	-	(75)
Egne aksjer / Treasury shares	-	(14)	(2)
Utbytte minoritetsinteressenter / Dividends minority interests	-	-	-
Endring minoritetsinteressenter / Change in minority interests	(1)	-	(4)
<b>Egenkapital UB/ Equity, closing balance</b>	<b>2 830</b>	<b>1 802</b>	<b>2 758</b>

**Note 2 – Segmentinformasjon / Information by segment**

MNOK	Driftsinntekter Operating revenues			Driftsres. (EBITA) for engangsposter Op. profit (EBITA) ex. non-rec. items		
	1.1 - 31.3. 2008	2007	2007	1.1 - 31.3. 2008	2007	2007
Kongsberg Maritime	1 383	1 027	4 850	145	111	506
Kongsberg Defence & Aerospace	927	793	3 338	47	43	273
Øvrig, elim. / Other elimination	43	33	118	3	1	17
<b>KONSERN / THE GROUP</b>	<b>2 353</b>	<b>1 853</b>	<b>8 306</b>	<b>195</b>	<b>155</b>	<b>796</b>

**Note 3 - Generelt og prinsipper**

Konsernregnskapet for 1. kvartal 2008 omfatter Kongsberg Gruppen ASA, dets datterselskaper og konsernets andel i tilknyttede selskap. Konsernregnskapet kan fås ved henvendelse til selskapets kontor på Kongsberg eller på [www.kongsberg.com](http://www.kongsberg.com).

Konsernregnskapet for 1. kvartal er utarbeidet i samsvar med børsforskriften og IAS 34 delårsrapportering. Delårsregnskapet omfatter ikke all informasjon som kreves i et fullstendig årsregnskap, og bør leses i sammenheng med konsernregnskapet for 2007. Konsernregnskapet for 2007 ble utarbeidet i samsvar med regnskapslovens regler og internasjonale standarder for finansiell rapportering som er fastsatt av EU. KONGSBERG har anvendt de samme regnskapsprinsipper som ble beskrevet i konsernregnskapet for 2007.

**Note 4 - Estimater**

Utarbeidelse av delårsregnskapet innebærer bruk av vurderinger, estimater og forutsetninger som påvirker anvendelsen av regnskapsprinsipper og regnskapsførte beløp på eiendeler og forpliktelser, inntekter og kostnader. Faktiske resultater kan avvike fra disse estimatene. De vesentligste vurderingene ved anvendelse av konsernets regnskapsprinsipper og de viktigste kildene til usikkerhet, er de samme som ved utarbeidelsen av konsernregnskapet for 2007.

**Note 5 - Kjøp av datterselskap**

**GlobalSim Inc.**

Kongsberg Maritime AS har 27.02.2008 inngått en avtale om å kjøpe det amerikanske simulator-selskapet GlobalSim Inc. for ca. 100 millioner kroner, på gjeldfri basis.

I påvente av revidert regnskap per oppkjøpsdato, for det oppkjøpte selskapet, er det ikke gjennomført allokering av merverdier knyttet til oppkjøpet i KONGSBERG sitt konsernregnskap per 31.03.08. Estimert merverdi på 83 mill. kroner er i kvartalsrapporten klassifisert på linjen "immatrielle eiendeler".

**Note 6 – Forskning & Utvikling (FoU)**

Det har i løpet av 1. kvartal 2008 blitt kostnadsført forskning og utvikling med 104 mill. kroner ( 89 mill. kroner). I tillegg er det i 1. kvartal aktivert FoU med 19 mill. kroner.

**Note 3 - General information and principles**

The consolidated Q1 2008 financial statements encompass Kongsberg Gruppen ASA, its subsidiaries and the Group's stakes in associates. The consolidated accounts are available upon request from the company's office in Kongsberg or at [www.kongsberg.com](http://www.kongsberg.com).

The consolidated financial statements for Q1 have been drawn up in accordance with stock exchange regulations and IAS 34 for interim financial reporting. The interim financial statements do not include all the information required for a full financial statement and should therefore be read in the light of the consolidated financial statements for 2007, which were drawn up in accordance with the provisions of the Norwegian Accounting Act and international standards for financial reporting, as adopted by the EU. KONGSBERG has applied the same accounting principles as were described in the consolidated financial statements for 2007.

**Note 4 - Estimates**

The preparation of the interim accounts entails the use of valuations, estimates and assumptions that affect the application of the accounting principles and amounts recognised as assets and liabilities, income and expenses. The actual results may deviate from these estimates. The material assessments underlying the application of the Group's accounting policy and the main sources of uncertainty are the same for the interim accounts as for the consolidated financial statements for 2007.

**Note 5 - Acquisition of subsidiary**

**GlobalSim Inc.**

Kongsberg Maritime AS signed a contract on 27 February 2008 for the acquisition of the simulator company GlobalSim Inc. of the US for approx. MNOK 100, on a debt-free basis.

Pending the acquired company's audited accounts on the date of acquisition, the Group has not yet allocated excess value related to the acquisition in KONGSBERG's consolidated financial statements at 31 March 2008. The estimated excess value of MNOK 83 is currently classified in the quarterly report on the line for 'intangible assets'.

**Note 6 – Research & Development (R&D)**

Research and development costs came to MNOK 104 (MNOK 89) in Q1 2008. In addition, MNOK 19 in R&D was capitalised in Q1.

**Note 7 – Finansielle instrumenter**

**Aksjer tilgjengelige for salg**

Aksjer tilgjengelige for salg er verdsatt til markedsverdi og verdiendringene resultatføres mot egenkapitalen. Aksjene er bokført med en merverdi på 47 mill. kroner pr. 31.3.2008, hvorav investeringene i Kitron ASA og Wavefield InSeis ASA utgjør henholdsvis 30 mill. kroner og 15 mill. kroner.

**Valutaterminer, -opsjoner og rentebytteavtaler**

Valutaterminer, valutaopsjoner og rentebytteavtaler, som er klassifisert som kontantstrømsikring, er i 1. kvartal 2008 innregnet mot egenkapitalen med 29 mill. kroner før skatt, hvor endring i merverdi knyttet til valutaterminer og valutaopsjoner utgjør 28 mill. kroner.

**Note 7 – Financial instruments**

**Available-for-sale shares**

Shares available for sale are assessed at market value, and changes in value are recognised directly against equity. At 31 March 2008, the shares were recognised with an excess value of MNOK 47, of which the investment in Kitron ASA and Wavefield InSeis ASA accounted for respectively MNOK 30 and MNOK 15.

**Currency futures, currency options and interest swap agreements**

Currency futures, currency options and interest swap agreements classified as cash flow hedges were recognised against equity in Q1 with MNOK 29 before tax, of which excess value on currency futures and currency options amounts to MNOK 28.

	Forfaller i 2008 / Falling due in 2008		Forfaller i 2009 eller senere / Falling due in 2009 or later			Totalt / Total	
	Verdi basert på avtalte kurser / Value based on agreed exchange rates	Mer/-mindreverdi pr. 31.03.08 / Net excess / negative value at 31 March 08	Verdi basert på avtalte kurser / Value based on agreed exchange rate	Mer/-mindreverdi pr. 31.03.08 / Net excess / negative value at 31 March 08	Verdi basert på avtalte kurser / Value based on agreed exchange rate	Endring mer/ mindreverdi fra 31.12.07 / Change in excess / negative value from 31 Dec 07	Mer/-mindreverdi pr. 31.03.08 / Net excess / negative value at 31 March 08
MNOK (før skatt) / MNOK (before tax)							
EUR	1 166	2	1 379	(14)	2 545	(31)	(12)
USD	600	118	541	97	1 141	33	215
Utsatt gevinst <sup>1)</sup> / deferred gain <sup>1)</sup>		105		113		26	218
<b>Totalt / Total</b>	<b>1 766</b>	<b>225</b>	<b>1 920</b>	<b>196</b>	<b>3 686</b>	<b>28</b>	<b>421</b>

1) Utsatt gevinst er periodisert etter beste skjønn /  
Deferred gains have been reported on a discretionary accrual basis

Årsaken til at merverdien på valutaterminer har økt skyldes ytterligere fall i amerikanske dollar.

The rise in excess value on currency futures is ascribable to further declines in the USD exchange rate.