

Hovedpunkter

- NSM-kontrakt
- Stigende marginer
- Godt resultat i 2. kvartal

Key factors

- NSM-Contract
- Rising margins
- Strong Q2 performance

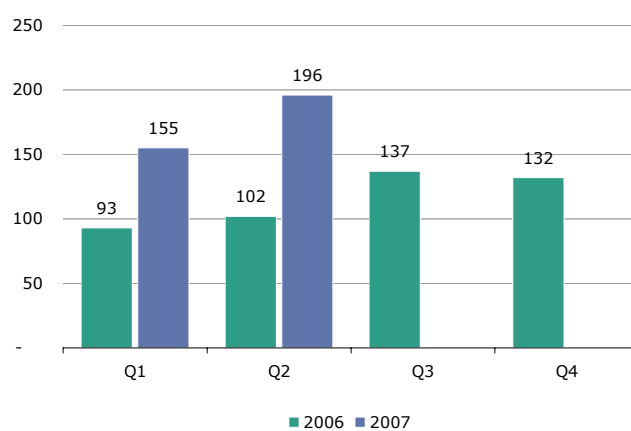
Nøkkeltall / Key figures

MNOK	1.4. - 30.6.		1.1. - 30.6.		2006
	2007	2006	2007	2006	
Driftsinntekter / Op. revenues	2 271	1 567	4 124	3 250	6 720
EBITA	196	102	351	195	464
EBITA margin (%)	8,6	6,5	8,5	6,0	6,9
Ordreinnngang / New orders	5 525	1 929	8 279	3 396	7 672

MNOK	30.6. 2007	30.6. 2006	31.12. 2006
Egenkap.andel / Equity ratio (%)	23,7	24,1	22,9
Netto rentebærende gjeld / Net interest-bearing debt	938	584	294
Gjeldsgrad (%) / Net int.-bearing debt/equity	49,0	35,9	17,5
Orderreserve / Order backlog	10 928	5 562	6 472
Ant. ansatte / No. of employees	4 018	3 437	3 650

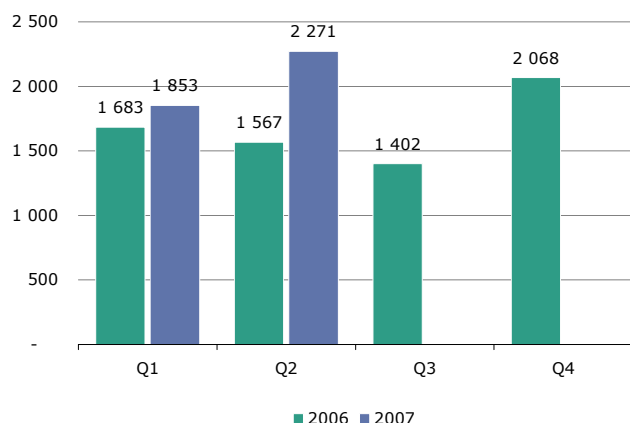
Driftsresultat / EBITA

MNOK
Pr. kvartal / Quarterly



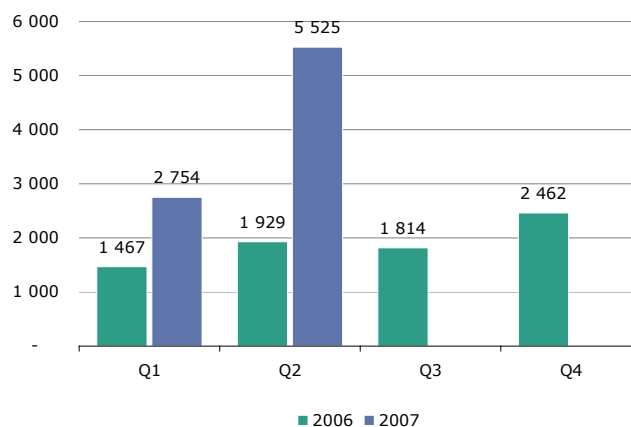
Driftsinntekter / Operating revenues

MNOK
Pr. kvartal / Quarterly



Ordreinnngang / New orders

MNOK
Pr. kvartal / Quarterly



Hovedforhold

Konsernet økte både driftsinntekter, driftsresultat og driftsmargin i 2. kvartal sammenliknet med året før.

Ordreinnngangen har vært god og ordreserven fortsetter å stige for både Defence & Aerospace og Offshore & Merchant Marine. Fortjeneste pr. aksje ble 3,83 kroner (2,03 kroner).

Konsern

Resultat

Driftsinntektene i 2. kvartal ble 2 271 mill. kroner (opp 44,9 % fra 2006). Driftsresultat (EBITA) ble 196 mill. kroner (102 mill. kroner). EBITA-margin for kvartalet endte på 8,6 % (6,5 %).

Netto finansposter ble i kvartalet -23 mill. kroner (-13 mill. kroner), og resultat før skatt ble 162 mill. kroner (88 mill. kroner).

Resultatutviklingen er ytterligere kommentert under de enkelte virksomhetsområdene.

Balanse

Totalkapitalen i konsernet utgjorde 8 080 mill. kroner mot 7 356 mill. kroner pr. 31.12.06. Egenkapitalen var 1 915 mill. kroner, eller 23,7 %, mot 1 684 mill. kroner (22,9 %) pr. 31.12.06. Hovedårsaken til endringen i egenkapitalen fra årsskiftet er resultatet, endring i virkelig verdi på finansielle instrumenter samt utbetaling av utbytte i 2. kvartal.

Netto rentebærende gjeld endte på 938 mill. kroner ved utgangen av 2. kvartal, opp 644 mill. kroner fra årsskiftet. Hovedårsaken til endringen hittil i år er kjøpet av Sense Intellifield AS med 266 mill. kroner i 1. kvartal, samt økt arbeidskapital som følge av høy ordreinnngang og økt antall pågående prosjekter.

Ordreinnngang og ordreservert

Konsernets ordreinnngang i 2. kvartal var på 5 525 mill. kroner (1 929 mill. kroner), mens ordreserven pr. 30. juni var 10 928 mill. kroner (6 472 mill. kroner pr. 31.12.06). I tillegg til en stor ordre på NSM, har ordreinnngangen vært god i hele konsernet. Offshore & Merchant Marine har i løpet av kvartalet økt sin ordreservert med 999 mill. kroner (opp 27,1 %), mens Defence & Aerospace har en økning på 2 519 mill. kroner (opp 67,5 %).

Personalforhold

Kongsberg Gruppen hadde 4 018 ansatte pr. 30.6.2007. Dette tilsvarer en økning på 192 i kvartalet. På samme tidspunkt i 2006 var det ansatt 3 437 personer i KONGSBERG. Ved utgangen av 2. kvartal var det ansatt 2 350 personer i Kongsberg Maritime og 1 569 personer i Kongsberg Defence & Aerospace.

Oppkjøp

KONGSBERG kjøpte i juni 51,2 % av det polske selskapet Shipmedics Ltd. Pris for aksjene var 4,6 mill. kroner. Selskapet har 15 ansatte i Szczecin i Polen. Oppkjøpet gir konsernet tilgang på god kompetanse innen eksisterende områder, og vil også bli en viktig rekrutteringsbase for nye medarbeidere. KONGSBERG har samarbeidet med Shipmedics siden selskapet ble grunnlagt i 2004.

General overview

The Group increased its year-on-year Q2 operating revenues, operating profit and operating margin.

There has been a healthy influx of new orders, and order backlogs continue to grow for both Defence & Aerospace and Offshore & Merchant Marine. Earnings per share came to NOK 3.83 (NOK 2.03).

Group

Performance

Q2 revenues totalled MNOK 2 271 (up 44.9 per cent from 2006). The operating profit (EBITA) was MNOK 196 (MNOK 102). The EBITA margin for the quarter ended at 8.6 per cent (6.5 per cent).

Net financial items came to MNOK -23 (MNOK -13) in Q2, and earnings before tax were MNOK 162 (MNOK 88).

Performance trends are discussed in more detail under the sections on the individual segments.

Balance sheet

Total corporate assets aggregated MNOK 8 080, compared with MNOK 7 356 at 31 Dec. 2006. Equity totalled MNOK 1 915, or 23.7 per cent, up from MNOK 1 684 (22.9 per cent) at end-2006. The main reason for the equity change since year end is the profit, changes in the fair value of financial instruments and payment of dividends in Q2.

Net interest-bearing debt totalled MNOK 938 at the end of Q2, up MNOK 644 since year end. The main reason for the change thus far this year is the MNOK 266 acquisition of Sense Intellifield AS in Q1, combined with additional working capital resulting from the strong influx of new orders and larger number of ongoing projects.

New orders and backlog of orders

The Group booked a total of MNOK 5 525 (MNOK 1 929) in new orders in Q2, while the backlog had a total value of MNOK 10 928 at 30 June (MNOK 6 472 at 31 Dec. 2006). Led by the major NSM order, new orders have been good throughout the entire Group. Offshore & Merchant Marine's backlog expanded by MNOK 999 (up 27.1 per cent) in Q2, while Defence & Aerospace reported an increase of MNOK 2 519 (up 67.5 per cent).

Human resources

KONGSBERG had 4 018 employees at 30 June 2007. This was an increase of 192 during the quarter. KONGSBERG had 3 437 employees at 30 June 2006. At the end of Q2, Kongsberg Maritime had 2 350 employees, while Kongsberg Defence & Aerospace had a workforce of 1 569.

Acquisitions

In June, KONGSBERG acquired 51.2 per cent of Shipmedics Ltd. of Poland. The shares carried a price tag of MNOK 4.6. The company has 15 employees in Szczecin, Poland. The acquisition gives the Group access to strong expertise in existing areas, and will also be an important recruitment base for new employees. KONGSBERG has cooperated with Shipmedics since the company was founded in 2004.

Offshore & Merchant Marine

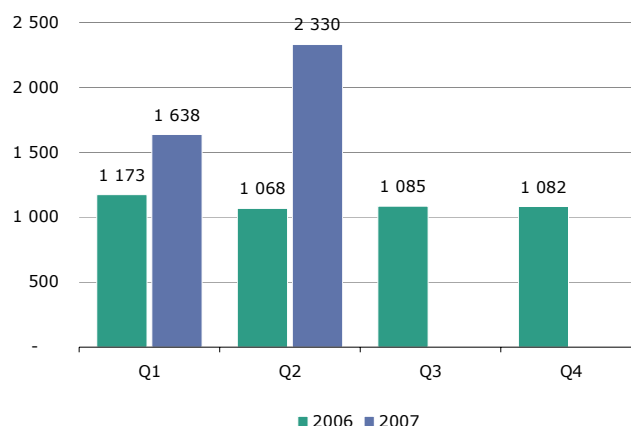
Nøkkeltall / Key figures

Offshore & Merchant Marine

MNOK	1.4. - 30.6.		1.1. - 30.6.		2006
	2007	2006	2007	2006	
Driftsinnt. / Op. revenues	1 338	862	2 365	1 727	3 553
EBITA	130	84	241	151	329
EBITA margin (%)	9,7	9,7	10,2	8,7	9,3
Ordreinngang / New orders	2 330	1 068	3 968	2 241	4 408
	30.6.	30.6.	31.12.		
MNOK	2007	2006	2006		
Ordresreserve / Order backlog	4 686	2 673	3 054		

Ordreinngang / New orders

MNOK
Pr. kvartal / Quarterly



Resultat

Forretningsområdet hadde i 2. kvartal driftsinntekter på 1 338 mill. kroner (opp 55,2 %) og et driftsresultat (EBITA) på 130 mill. kroner (84 mill. kroner). EBITA-marginen ble 9,7 % (9,7 %). Forbedringen i resultatet skyldes i hovedsak økt volum. Forretningsområdet kan vise til god drift og kapasitetsutnyttelse.

Marked og ordreinngang

Ordreinngangen i 2. kvartal var 2 330 mill. kroner (1 068 mill. kroner). Ordreinngangen har vært spesielt god knyttet til Offshore Support Vessels og hydroakustikkbaserte produkter.

Ordreserven pr. 30.6.07 er på 4 686 mill. kroner (3 054 mill. kroner pr. 31.12.06). For 10. kvartal på rad kan Offshore & Merchant Marine vise til økning i ordreserven. Ordreserven har aldri vært høyere og den inneholder tilfredsstillende marginer.

Forretningsområdet inngikk i april en kontrakt med et skipsverft i India, om å levere avanserte undervannssystemer for ca. 350 millioner kroner. Utstyret skal installeres om bord på seks nye kartleggingsfartøyer som Det indiske Sjøkartverket har bestilt ved verftet. Dette er den klart største kontrakten KONGSBERG har fått innen dette området så langt.

Forretningsområdet har høy leveransetakt innen alle områder.

Merchant Marine-markedet, holder seg fortsatt på et stabilt høyt nivå.

Aktuelle forhold

Det siste året har KONGSBERG fått mange kontrakter ved indiske verft, blant annet den tidligere nevnte ordren på undervannssystemer samt flere offshore support fartøyer. Det økte volumet nødvendiggjør høyere kapasitet i India. Etableringen i India arbeider primært mot det indiske markedet.

Performance

The business area (BA) had Q2 operating revenues of MNOK 1 338 (up 55.2 per cent) and an EBITA of MNOK 130 (MNOK 84). The EBITA margin was 9.7 per cent (9.7 per cent). The improvement in performance is primarily attributable to higher volume. The business area experienced smooth operations and good capacity utilisation.

Markets and new orders

New orders aggregated MNOK 2 330 (MNOK 1 068) in Q2. Orders have been especially good for offshore support vessels and hydroacoustic based products.

The backlog of orders at 30 June 2007 was valued at MNOK 4 686 (MNOK 3 054 at year-end 2006). Offshore & Merchant Marine's backlog increased for the 10th consecutive quarter. KONGSBERG has never had a larger order backlog and the backlog includes satisfactory margins.

In April, the business area signed a contract with a shipyard in India for the delivery of advanced subsea systems valued at approx. MNOK 350. The equipment will be installed on six new surveying vessels that India's National Hydrographic Office has ordered from the shipyard. This is by far the largest contract KONGSBERG has ever landed in this segment.

The BA has a high delivery rate in all segments.

The Merchant Marine market, remained at a stable high level.

Updates

Over the past year, KONGSBERG has won numerous contracts from Indian shipyards, including the previously mentioned order for subsea systems in addition to several offshore support vessels. This growth in volume calls for more capacity in India. The establishment in India will primarily address the Indian market.

Defence & Aerospace (KDA)

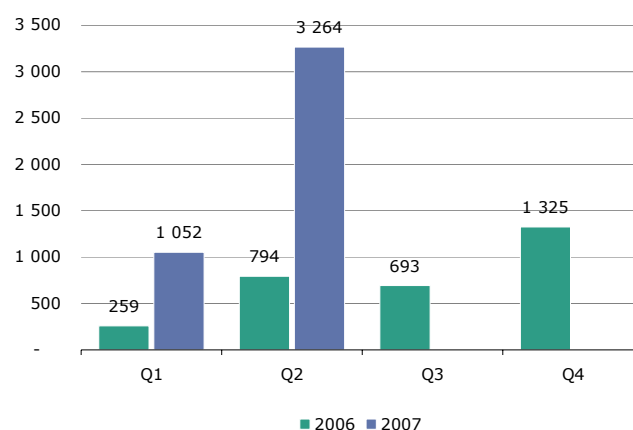
Nøkkeltall / Key figures

Defence & Aerospace

MNOK	1.4. - 30.6.		1.1. - 30.6.		2006
	2007	2006	2007	2006	
Driftsinnt. / Op. revenues	891	639	1 684	1 430	2 997
EBITA	64	25	107	55	182
EBITA margin (%)	7,2	3,9	6,4	3,8	6,1
Ordreinnngang / New orders	3 264	794	4 316	1 053	3 071
	30.6.	30.6.	31.12.		
MNOK	2007	2006	2006		
Ordrereserve / Order backlog	6 252	2 747	3 253		

Ordreinnngang / New orders

MNOK
Pr. kvartal / Quarterly



Resultat

Forretningsområdet hadde i 2. kvartal driftsinntekter på 891 mill. kroner (639 mill. kroner) og et driftsresultat (EBITA) på 64 mill. kroner (25 mill. kroner). EBITA-marginen for kvartalet ble 7,2 % (3,9 %).

Marked og ordreinnngang

Ordreinnngangen i 2. kvartal var 3 264 mill. kroner (794 mill. kroner). KDA hadde en ordrereserve pr. 30.6.07 på 6 252 mill. kroner. Ordrereserven har økt med 2 519 mill. kroner i løpet av kvartalet.

29. juni 2007 var dagen da KONGSBERG inngikk sin største kontrakt noensinne. Kontrakten er en videreføring av utviklingskontrakten på NSM og innebærer leveranse av missilet til sjøforsvarets nye fregatter av Nansen-klassen og missiltorpedobåter av Skjold-klassen. Denne hendelsen markerte at over ti års utviklingsarbeid går over i en ny fase. KONGSBERG undertegnet en avtale med Forsvarets Logistikkorganisasjon som har en verdi på ca. 2,7 mrd. kroner. Det første missilet skal leveres i 2010 og leveransene strekker seg frem til 2014.

Forretningsområdet inngikk tidlig i mai en kontrakt med det franske firmaet DCNS om leveranser av bro- og navigasjonsutstyr til de nye fregattene av typen FREMM, som er under bygging i Frankrike og skal brukes av Den franske Marinen. Kontrakten er verdt ca 110 millioner kroner. Leveransen inneholder også en stor del utstyr fra Kongsberg Maritime.

Forretningsrådets ordrereserve har generelt tilfredsstillende marginer, men NSM-kontrakten har noe lavere margin fordi Forsvaret har dekket utviklingskostnadene.

Forsvarsmarkedet er preget av få og store kontrakter. Ordreinnngangen innen dette markedet vil svinge som følge av dette.

Aktuelle forhold

Markedet for våpenstyringssystemer er fortsatt forretningsrådets mest lønnsomme. Det er forventet høy leveransetakt og ordreinnngang innen dette området også i tiden som kommer. Det er så langt i år inngått ordrer for 883 mill. kroner for våpenstyringssystemer.

Performance

The business area (BA) posted Q2 operating revenues of MNOK 891 (MNOK 639) and an EBITA of MNOK 64 (MNOK 25). The EBITA margin for the quarter was 7.2 per cent (3.9 per cent).

Markets and new orders

New orders aggregated MNOK 3 264 (MNOK 794) in Q2. KDA had a backlog of orders worth MNOK 6 252 at 30 June 2007. The backlog increased by MNOK 2 519 during the quarter.

KONGSBERG concluded its largest contract ever on 29 June 2007. The contract is a continuation of the NSM development contract and covers delivery of the missile to the Norwegian Navy's new Nansen Class frigates and Skjold Class missile torpedo boats. The closing marked the transition to the next phase following more than 10 years of development. KONGSBERG signed an agreement valued at approx. NOK 2.7 billion with the Armed Forces' Logistics Organisation. The first missile will be delivered in 2010 and the final delivery is scheduled for 2014.

In early May, the BA closed a contract with DCNS of France for the delivery of bridge and navigation equipment to the new FREMM Class frigates being built in France for the French Navy. The contract is valued at approx. MNOK 110. The delivery includes a large amount of equipment from Kongsberg Maritime.

The BA's order backlog generally includes satisfactory margins, although the NSM contract has a somewhat lower margin since the Armed Forces covered product development costs.

The defence market is characterised by few and large-scale contracts. Consequently, sales orders fluctuate in this market.

Updates

Remote weapons systems still constitute the BA's most profitable market. A rapid pace of delivery and good influx of new orders are also expected in the time ahead. So far this year, new contracts for remote weapons systems amount to MNOK 883.

Øvrig

Øvrig virksomhet består i det vesentlige av konsernekstern eiendomsvirksomhet og konsernkostnader som ikke er henført til forretningsområdene.

Other

Other activities consist largely of external property operations and Group expenses not assigned to the business areas.

Utsiktene fremover

Det er fortsatt høy aktivitet i KONGSBERG's maritime markeder. Satsingen mot offshore-markedet vil fortsette og andelen av KONGSBERG's inntekter fra dette markedet ventes å øke. I markedet for handelsskip har verftene høy kapasitetsutnyttelse og leveringstiden for nye skip er som følge av dette lang. KONGSBERG forventer fortsatt høy ordreinngang i disse markedene.

Defence & Aerospace har økt ordreinngang i 2007. Produksjonskontrakten for NSM sikrer missilområdet. Den gode ordreinngangen i markedet for våpenstyringssystemer fortsetter og flere nye land ventes å inngå kontrakter.

Synkende dollarkurs kan bli en utfordring på lengre sikt. KONGSBERG er relativt godt sikret for 2007 og 2008. Ytterligere tiltak vurderes løpende.

Det forventes god ordreinngang og gode resultater også i 2. halvår 2007.

Prospects for the future

KONGSBERG's maritime markets remain buoyant. Efforts to address the offshore market will continue and the percentage of KONGSBERG's revenues generated on this market is expected to increase. In the market for merchant vessels, shipyards are experiencing high capacity utilisation and, as a result, delivery times for new vessels are long. KONGSBERG expects a continued strong influx of new orders from these markets.

Defence & Aerospace has seen an increase in new orders in 2007. The NSM production contract guarantees activity for the Missiles segment. The strong influx of new orders for remote weapons systems is expected to continue and several new countries are expected to sign contracts.

The decline in the USD/NOK exchange rate can present a challenge in the long term. Most of KONGSBERG's currency transactions are hedged throughout 2007 and 2008. Further measures will be considered on an ongoing basis.

A strong influx of new orders and good results are also expected in the latter half of 2007.

Kongsberg, 14. august 2007

Styret for Kongsberg Gruppen ASA

Kongsberg, 14 August 2007

The Board of Directors of Kongsberg Gruppen ASA

Resultat / Income statement

MNOK	1.4. - 30.6.		1.1. - 30.6.		2006
	2007	2006	2007	2006	
Driftsinntekter/ Operating revenues	2 271	1 567	4 124	3 250	6 720
Driftskostnader/ Operating expenses	(2 032)	(1 429)	(3 686)	(2 977)	(6 093)
Driftsresultat (EBITDA)/ Operating profit (EBITDA)	239	138	438	273	627
Avskrivninger/ Depreciation	(43)	(36)	(87)	(78)	(163)
Driftsresultat (EBITA)/ Operating profit (EBITA)	196	102	351	195	464
Amortisering/ Amortisation	(11)	(1)	(20)	(2)	(16)
Driftsresultat (EBIT)/ Operating profit (EBIT)	185	101	331	193	448
Netto finansposter/ Net financial items	(23)	(13)	(41)	(28)	(58)
Resultat før skatt/ Earnings before tax (EBT)	162	88	290	165	390
Skattekostnad/ Income tax expense	(48)	(26)	(87)	(51)	(138)
Resultat etter skatt Earnings after tax	114	62	203	114	252
Minoritetsinteresser/ Minority interests	(1)	1	-	2	3
Majoritetsinteresser/ Equity holders of the parent	115	61	203	112	249
Resultat pr. aksje/ Earnings per share (NOK)	3,83	2,03	6,77	3,73	8,30
Resultat pr. aksje, utvannet/ Earnings per share, diluted (NOK)	3,83	2,03	6,77	3,73	8,30

Balanse / Balance sheet

MNOK	30.6.	30.6.	31.12.
	2007	2006	2006
Eiendom, anlegg og utstyr Property, plant and equipment	1 126	1 015	1 068
Immaterielle eiendeler/ Intangible assets	1 741	1 335	1 358
Andre langsiktige eiendeler/ Other long-term assets	442	275	380
Sum anleggsmidler/ Total non-current assets	3 309	2 625	2 806
Omløpsmidler/ Current assets	4 538	3 680	3 839
Betalingsmidler/ Cash and short-term deposits	233	433	711
Sum omløpsmidler/ Total current assets	4 771	4 113	4 550
Sum eiendeler/ Total assets	8 080	6 738	7 356
Innskutt egenkapital/ Paid-in equity	981	981	981
Opptjent egenkapital/ Retained earnings	926	638	693
Minoritetsinteresser/ Minority interests	8	8	10
Sum egenkapital/ Total equity	1 915	1 627	1 684
Langsiktig rentebærende gjeld/ Non-current interest-bearing debt	1 171	1 017	1 005
Andre langsiktige forpliktelser/ Other non-current liabilities	1 520	1 273	1 366
Sum langsiktige forpliktelser/ Total non-current liabilities	2 691	2 290	2 371
Forskudd fra kunder/ Prepayments from customers	1 772	1 574	1 768
Kortsiktig rentebærende gjeld/ Current interest-bearing debt	-	-	-
Andre kortsiktige forpliktelser/ Other current liabilities	1 702	1 247	1 533
Sum kortsiktig forpliktelser/ Total current liabilities	3 474	2 821	3 301
Sum egenkapital og forpliktelser/ Total equity and liabilities	8 080	6 738	7 356
Egenkapitalandel (%)/ Equity ratio (%)	23,7	24,1	22,9
Netto rentebærende gjeld/ Net interest-bearing liabilities	938	584	294
Gjeldsgrad (%)/ Net interest-bearing debt/equity (%)	49,0	35,9	17,5

Kontantstrøm / Cash flow

MNOK	1.1. - 30.6.		2006
	2007	2006	
Kontantstrøm operasjonelle aktiviteter/			
Cash flow from operating activities	(69)	75	543
Kjøp av anleggsmidler/			
Purchase of fixed assets	(143)	(73)	(221)
Netto utbetaling ved kjøp av aksjer/			
Net payment for the acquisition of shares	(315)	(208)	(231)
Kontantstrøm investeringsaktiviteter/			
Cash flow from investing activities	(458)	(281)	(452)
Opptak av lån/			
New debt raised	166	-	-
Nedbetaling av lån/			
Repayment of debt	-	(2)	(2)
Betalte renter/			
Interests paid	(33)	(27)	(46)
Netto inn-/utbetaling av kjøp/salg av egne aksjer			
Net receipts related to the sale / purchase of treasury shares	(9)	(3)	(3)
Utbytte/			
Dividends	(75)	(65)	(65)
Kontantstrøm finansieringsaktiviteter/			
Cash flow from financing activities	49	(97)	(116)
Endring i betalingsmidler/			
Chg. in cash and short-term deposits	(478)	(303)	(25)
Betalingsmidler 1.1./			
Cash and short-term deposits 1.1	711	736	736
Betalingsmidler UB/			
Cash and short-term deposits, closing balance	233	433	711

Oppstilling over innregnede inntekter og kostnader / Statement of Recognised Income and Expense (SORIE)

MNOK	1.1. - 30.6.		2006
	2007	2006	
Resultat/			
Profit	203	114	252
Endring i virkelig verdi fin. instr. og sikringsinstr. ved kontantstrømsikring/			
Change, fair value of financial instr. and hedge instr. for cash flow hedges	112	84	100
Estimatavvik pensjoner/			
Actuarial gains/losses pensions	-	-	(85)
Omregningsdifferanser, valuta/			
Translation differences, foreign currency	(7)	(7)	(20)
Samlet resultat for perioden/			
Tot. recognised income/expenses	308	191	247

Noter til delårsregnskapet / Notes to the interim report

Note 1 – Segmentinformasjon / Information by segment

MNOK	1.4. - 30.6.		Driftsinntekter/ Operating revenues		2006	1.4. - 30.6.		Driftsresultat (EBITA)/ Operating profit (EBITA)		2006
	2007	2006	2007	2006		2007	2006	2007	2006	
OFFSHORE & MERCHANT MARINE	1 338	862	2 365	1 727	3 553	130	84	241	151	329
DEFENCE & AEROSPACE	891	639	1 684	1 430	2 997	64	25	107	55	182
Øvrig, elim. / Other elimination	42	66	75	93	170	2	(7)	3	(11)	(47)
KONSERN / THE GROUP	2 271	1 567	4 124	3 250	6 720	196	102	351	195	464

Note 2 – Egenkapital / Equity

MNOK	30.6. 2007	30.6. 2006	31.12. 2006
Egenkapital IB			
Equity opening balance	1 684	1 505	1 505
Samlet resultat for perioden/ Total recognised income and expense	308	191	247
Utbytte/ Dividends	(75)	(65)	(65)
Egne aksjer / Treasury shares	-	-	-
Utbytte minoritetsinteressent / Dividends minority interests	-	-	-
Endring minoritetsinteressent / Change in minority interests	(2)	(4)	(3)
Egenkapital UB/ Equity, closing balance	1 915	1 627	1 684

Note 3 - Generelt og prinsipper

Konsernregnskapet for 2. kvartal 2007 omfatter Kongsberg Gruppen ASA, dets datterselskaper og konsernets andel i tilknyttede selskap. Konsernregnskapet kan fås ved henvendelse til selskapets kontor i Kongsberg eller på www.kongsberg.com.

Konsernregnskapet for 2. kvartal er utarbeidet i samsvar med børsforskriften og IAS 34 delårsrapportering. Delårsregnskapet omfatter ikke all informasjon som kreves i et fullstendig årsregnskap, og bør leses i sammenheng med konsernregnskapet for 2006. Konsernregnskapet for 2006 ble utarbeidet i samsvar med regnskapslovens regler og internasjonale standarder for finansiell rapportering som er fastsatt av EU. Kongsberg Gruppen har anvendt de samme regnskapsprinsipper som ble beskrevet i konsernregnskapet for 2006.

Note 4 - Estimater

Utarbeidelse av delårsregnskapet innebærer bruk av vurderinger, estimater og forutsetninger som påvirker anvendelsen av regnskapsprinsipper og regnskapsførte beløp på eiendeler og forpliktelser, inntekter og kostnader. Faktiske resultater kan avvike fra disse estimatene. De vesentligste vurderingene ved anvendelse av konsernets regnskapsprinsipper og de viktigste kildene til usikkerhet, er de samme som ved utarbeidelsen av konsernregnskapet for 2006.

Note 5 - Kjøp av datterselskap

Sense Intellifield AS

KONGSBERG inngikk 27. desember 2006 en avtale om å kjøpe 100 % av teknologiselskapet Sense Intellifield med et kontantvederlag på 266 mill. kroner. Kjøpet ble sluttført 23. januar 2007 og anskaffelseskost er estimert til 324 mill. Anskaffelseskost består av kontantvederlag, oppkjøpskostnader og estimert tilleggsvederlag knyttet til "earn-out". Sense Intellifield leverer produkter innen fagområdet integrerte operasjoner for olje- og gassmarkedet. Integrerte operasjoner har økende betydning innen både leting og produksjon av olje og gass. Oppkjøpstidspunktet er 23. januar 2007. Selskapet har for perioden 1.1.07 til 30.06.07 bidratt med 58 mill. kroner i driftsinntekter og 2 mill. kroner i driftsresultat (EBITA).

Note 3 - General information and principles

The consolidated Q2 2007 financial statements encompass Kongsberg Gruppen ASA, its subsidiaries and the Group's stakes in associates. The consolidated accounts are available upon request from the company's office in Kongsberg or at www.kongsberg.com.

The consolidated financial statements for Q2 have been drawn up in accordance with stock exchange regulations and IAS 34 for interim financial reporting. The interim financial statements do not include all the information required for a full financial statement and should therefore be read in the light of the consolidated financial statements for 2006. The consolidated financial statements for 2006 were drawn up in accordance with the rules in the Norwegian Accounting Act and international standards for financial reporting, as approved by the EU. KONGSBERG has applied the same accounting principles as were described in the consolidated financial statements for 2006.

Note 4 - Estimates

The preparation of the interim accounts entails the use of valuations, estimates and assumptions that affect the application of the accounting policy and amounts recognised as assets and liabilities, income and expenses. The actual results may deviate from these estimates. The material assessments underlying the application of the Group's accounting policy and the main sources of uncertainty are the same for the interim accounts as for the consolidated financial statements for 2006.

Note 5 - Acquisition of subsidiary

Sense Intellifield AS

On 27 December 2006, KONGSBERG concluded an agreement to purchase 100 per cent of the technology enterprise Sense Intellifield for a cash consideration of MNOK 266. The acquisition was closed on 23 January 2007 at a cost estimated at MNOK 324. The cost consists of the cash consideration, acquisition costs and estimated additional remuneration related to earn-outs. Sense Intellifield delivers products in the field of integrated operations for the oil and gas market. Integrated operations are having a growing impact on the oil and gas industry in terms of exploration as well as production. The date of acquisition was 23 January 2007. From 1 January to 30 June 2007, the company contributed MNOK 58 in operating revenues and MNOK 2 in operating profit (EBITA).

Kjøpet har hatt følgende effekt på eiendeler og forpliktelser:

The acquisition has had the following impact on assets and liabilities:

MNOK	Innregnede verdier ved overtagelse / Recognised values at acquisition	Justering av virkelig verdi / Adjustments of fair value	Bokført verdi før oppkjøp / Carrying amount prior to acquisition
Teknologi / Technology	152	121	31
Kunder / Customers	21	21	
Eiendom, anlegg og utstyr / Property, plant and equipment	2		2
Omløpsmidler / Current assets	38		38
Utsatt skatteforpliktelse / Deferred tax liability	-34	-40	6
Kortsiktige forpliktelser / Current liabilities	-43		-43
Netto identifiserbare eiendeler og forpliktelser / Net identifiable assets and liabilities	136		
Goodwill ved kjøp / Goodwill on acquisition	188		
Estimert anskaffelseskost inkl. oppkjøpskostnader / Estimated cost incl. acquisition costs	324		

Beregning av virkelig verdi av teknologien er inntjeningsbasert og bygger på fremtidige lisensinntekter. Virkelig verdi av kunderelasjonene er basert på en merinntjeningsbasert metode. Goodwill er residualen og er i hovedsak knyttet til ansattes kompetanse, forventede synergier og fremtidig inntjenning knyttet til fremtidig utvikling av teknologi. Forventet utnyttbar levetid er 7-10 år på teknologien og 6 år på kunderelasjonene.

The fair value of technology is calculated based on net current value of future licence revenues. The fair value of customer relations is based on an excess earnings-based method. Goodwill is a residual item and is largely ascribable to human resources, anticipated synergies and future earnings related to the development of technology. The projected useful life is 7 to 10 years for technology and 6 years for customer relations.

Note 6 – Forskning & Utvikling (FoU)

Det har i løpet av 2. kvartal 2007 blitt kostnadsført forskning og utvikling med 91 mill. kroner (79 mill. kroner). I tillegg er det i 2. kvartal aktivert FoU med 9 mill. kroner. Tilsvarende for perioden 1.1. – 30.6 2007 er det kostnadsført 183 mill. kroner (158 mill. kroner) og aktivert 21 mill. kroner (0 mill. kroner).

Note 6 – Research & Development (R&D)

Research and development costs came to MNOK 91 (MNOK 79) in Q2 2007. In addition, MNOK 9 in R&D was capitalised in Q2. Similarly, from 1 January – 30 June 2007, the Group expensed MNOK 183 (MNOK 158) and capitalised MNOK 21 (MNOK 0).

Note 7 – Finansielle instrumenter

Aksjer tilgjengelige for salg er verdsatt til markedsverdi og verdiendringene resultatføres mot egenkapitalen. Aksjene er bokført med en merverdi på 130 mill. kroner pr. 30.6.2007, hvorav investeringene i Kitron ASA og Wavefield InSeis ASA utgjør henholdsvis 82 mill. kroner og 40 mill. kroner. Pr. 30.3.2007 var total merverdi på 120 mill. kroner. Dette innebærer en økning på 11 mill. kroner fra 1. kvartal 2007 til 2. kvartal 2007. Tilsvarende økning fra årsskiftet til 1. kvartal var på 5 mill. kroner.

Note 7 – Financial instruments

Shares available for sale are assessed at market value and changes in value are recognised directly in equity. At 30 June 2007, the shares were recognised with an excess value of MNOK 130, of which the investment in Kitron ASA accounted for MNOK 82 and Wavefield InSeis ASA for MNOK 40. At 30 March 2007, excess value totalled MNOK 120. This entails an increase of MNOK 11 from Q1 to Q2 2007. The comparable increase from year-end 2006 to Q1 was MNOK 5.

Valutaterminer, valutaopsjoner og rentebytteavtaler som er klassifisert som kontantstrømsikring er i 2. kvartal 2007 resultatført mot egenkapitalen med 176 mill. kroner etter skatt. Tilsvarende beløp for 1. kvartal 2007 var 126 mill. kroner. Pr. 31.12.2006 var beløpet 80 mill. kroner. Dette innebærer en økning av egenkapitalen med 50 mill. kroner fra 1. kvartal til 2. kvartal og tilsvarende 46 mill. kroner fra årsskiftet til 1. kvartal 2007. Årsaken til at merverdi på valutaterminer har økt skyldes ytterligere fall i amerikanske dollar og euro. Gjennomsnittlig terminkurs på valutaterminer, som brukes til å sikre fremtidige inntekter, er høyere enn spot. For amerikanske dollar er gjennomsnittlig terminkurs 6,35, mens den for euro er 8,20.

MNOK 176 in currency futures, currency options and interest swap agreements classified as cash flow hedges were recognised directly in equity. The comparable increase from Q1 2007 was MNOK 126. The figure was MNOK 80 at 31 December 2006. This marked an increase in equity of MNOK 50 from Q1 to Q2, on the back of an increase of MNOK 46 from year-end 2006 to the end of Q1 2007. The rise in excess value on currency futures is ascribable to further declines in the USD and EUR. The average forward price of the currency futures used to hedge future earnings is higher than the spot prices. The average forward USD to NOK exchange rate is 6.35, while the average EUR to NOK rate is 8.20.